

impression live v3.5 試用版の評価テストについて  
2004年9月27日

#### [インストール方法]

Windows 2000/XP の場合

インストールユーザは管理者特権を持っていることを確認してください。

ユーザ ID は英数字だけを使用して下さい。日本語名の場合、インストールが正常に実行出来ない場合があります。

実行中のアプリケーションプログラムをすべて終了してください。

IMLIVE35.EXE を 適当なディレクトリにダウンロードします。

Windows スタートメニューから "ファイル名を指定して実行" を選択し、ダウンロードした IMLIVE35.EXE を実行してください。

セットアップ画面が表示されますので、画面の指示に従ってください。

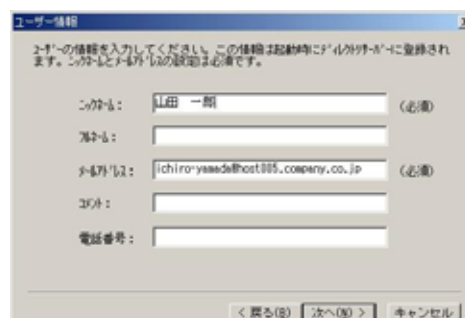
下の画面でライセンス方式を選択します。3 番目の試用版をチェックして「次へ」をクリックします



下の画面で評価用公開サーバのアドレスを入力します。ここには「liveserv.wintronix.com」を入力してください。



下の画面でユーザー情報を入力します。「ニックネーム」と「メールアドレス」は必須項目です。特にメールアドレスはサーバでユーザーを識別する為のキーとして使用しますので、重複を避けるためにも本当のアドレスを入力してください。

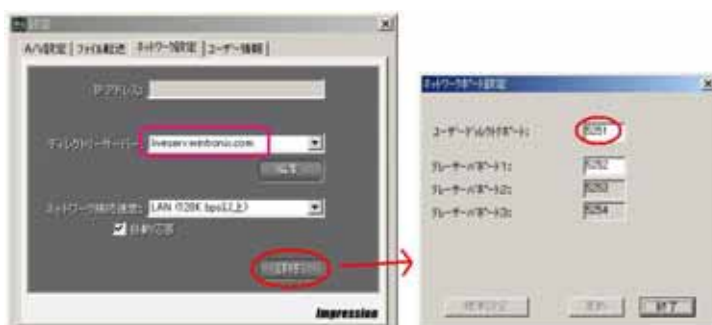


### [動作テスト方法]

Windows XP の場合、OS の設定で「ファイアウォール」が有効になっていましたら、必ず無効にしてからお試し下さい。特に SP2 をお使いの場合、ファイアウォールの役割が大幅に強化されていますので、impression live が使用するポートがブロックされないようご注意ください。

impression live を再起動し、【電話帳】ボタンを押して「ディレクトリサーバ」名を liveserv.wintronix.com に変更して下さい。グループ名が表示されたら成功です。もし電話帳の「ディレクトリサーバ」リストに liveserv.wintronix.com という名前を見つけない場合、impression live の設定メニューからネットワーク設定 ディレクトリサーバの「編集」ボタンをクリックし、「サーバー名」に liveserv.wintronix.com を入力して「追加」ボタンをクリックしてください。

impression live の設定メニューからネットワーク設定 【詳細】ボタンを押して、ディレクトリサーバのポート番号が5251になっていることを確認して下さい。もしこれが3141になっていましたら必ず変更してください。



グループ名の左が空白のグループはパスワード無しで自由に参加することができます。グループ名の左に鍵マークが付いたグループはパスワードが必要です。パスワード付きグループが必要な方は、弊社までお問い合わせ下さい。



### [試用版の制限事項]

#### 使用期間制限

インストール後、最初に起動した日から 30 日間使用できます。

有効期限は、プログラム起動時のオープニング画面およびヘルプメニューの「バージョン情報」を開くと表示されます。

### [操作方法]

起動後、ヘルプメニューをご覧ください。

## impression live Directory Server v3.5 試用版の評価テストについて

### [インストール方法]

Windows 2000/XP の場合

インストールユーザは管理者特権を持っていることを確認してください。

ユーザ ID は英数字だけを使用して下さい。日本語名の場合、インストールが正常に実行出来ない場合があります。

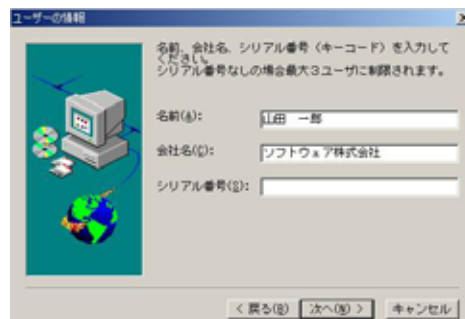
実行中のアプリケーションプログラムをすべて終了してください。

IMPDIR35.EXE を 適当なディレクトリにダウンロードします。

Windows スタートメニューから "ファイル名を指定して実行" を選択し、ダウンロードした IMPDIR35.EXE を実行してください。

セットアップ画面が表示されますので、画面の指示に従ってください。

下の画面でユーザー情報を入力します。「名前」と「会社名」は必須項目です。「シリアル番号」は空白のまま「次へ」ボタンをクリックすると試用版としてインストールされます。



試用版サーバの制限は、

- 1) インストールした日から30日間だけご利用になれます。同じPCに繰り返しサーバをインストールすることは出来ませんのでご注意ください。
- 2) 同時にサーバにアクセスできるのは5人までに制限されます。

アドバンスドソリューションズ(株)

TEL: 03-5979-4951

FAX: 03-5979-4955